

Monthly Newsletter

Thien Long Group Corporation (HOSE: TLG)

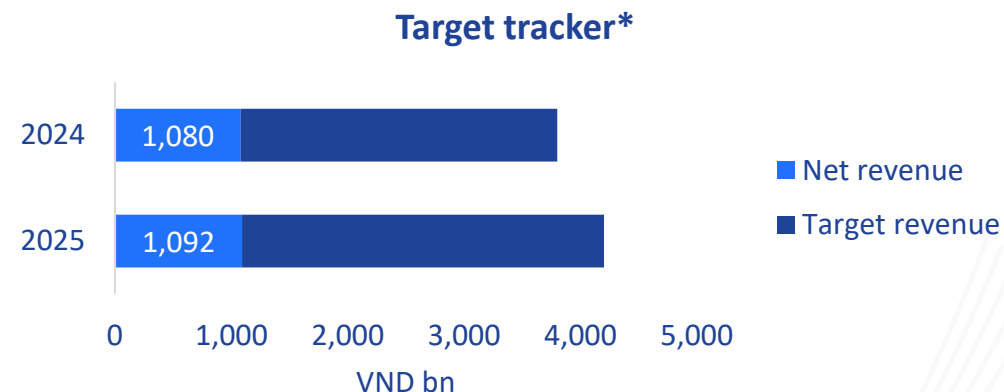


Business Results: Revenue Recovery, Poised For Peak Season



Results Summary (April 2025)

VND bn	4M 2025	4M 2024	YoY
Net revenue	1,092	1,080	1.1%
• Domestic	697	696	0.1%
• Export	395	383	2.9%
Gross profit	468	461	1.5%
Gross margin	42.8%	42.7%	



Net revenue in the first four months of 2025 reached **VND 1,092 billion**, up **1.1% YoY**. Gross profit came in at **VND 468 billion**, with a solid **gross margin of 42.8%**, reflecting effective cost control and operational efficiency.

Following a subdued performance in January and February due to seasonal impacts and high distributor inventory, **sales rebounded in March and April**, signaling a positive outlook heading into the upcoming peak season.

A key highlight was export revenue, which grew **2.9% YoY**, led by a **36% surge in the OEM/private label segment**. This growth reflects Thien Long's sustainable expansion in international partnerships, underpinned by its **agile manufacturing capabilities, innovative product design services, and reliable after-sales support**.

Looking ahead to May and June, traditionally the peak period for the industry, Thien Long is fully prepared: **products have been widely stocked across domestic trade channels**, in-store branding has been refreshed with the company's new visual identity, and the company is gearing up for the **Annual National Distributor Conference**, its most important event of the year, which will also mark the upcoming **45th anniversary** of Thien Long's establishment.

With a modern production system, growing global capabilities, and a resilient domestic strategy, **Thien Long is well-positioned to capture growth in the upcoming period**.

Note: Starting in 2025, Thien Long Group will report only net revenue on a monthly basis to ensure consistent and clear updates for investors. Given our seasonal business nature, this approach reduces short-term fluctuations and provides a more stable view of operational performance while maintaining transparency.

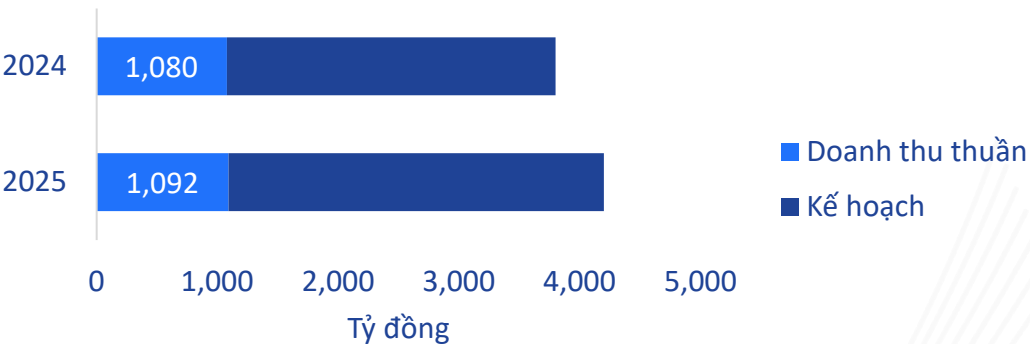
Kết quả Kinh doanh: Doanh Thu Phục Hồi, Sẵn Sàng Cho Mùa Cao Điểm



Tóm tắt kết quả (4T 2025)

Tỷ VNĐ	4T 2025	4T 2024	SVCK
Doanh thu thuần	1.092	1.080	1,1%
• Nội địa	697	696	0,1%
• Quốc tế	395	383	2,9%
Lãi gộp	468	461	1,5%
Biên lãi gộp	42,8%	42,7%	

Thực hiện kế hoạch*



Doanh thu thuần 4 tháng đầu năm 2025 đạt **1.092 tỷ đồng**, tăng **1,1%** so với cùng kỳ. Lợi nhuận gộp đạt **468 tỷ đồng**, biên lợi nhuận ổn định ở mức **42,8%**, cho thấy khả năng kiểm soát chi phí hiệu quả.

Sau giai đoạn trầm lắng trong tháng 1–2 do ảnh hưởng mùa vụ và tồn kho tại nhà phân phối, **doanh thu tập đoàn đã phục hồi từ tháng 3 và 4**, mở ra tín hiệu tích cực cho mùa kinh doanh cao điểm sắp tới.

Điểm nhấn nổi bật là **doanh thu xuất khẩu tăng 2,9%**, trong đó **mảng OEM/Private Label tăng mạnh 36%**. Kết quả này phản ánh sự phát triển bền vững của Thiên Long trong mảng hợp tác quốc tế, được xây dựng trên nền tảng **năng lực sản xuất linh hoạt, dịch vụ thiết kế sáng tạo và hệ thống hậu mãi chuyên nghiệp**.



Hướng tới tháng 5 và 6 là cao điểm của ngành, Thiên Long đã chuẩn bị đầy đủ: **hàng hóa phủ khắp các kênh thương mại nội địa**, quầy kệ được cập nhật nhận diện mới, sẵn sàng cho **Hội nghị khách hàng toàn quốc** là sự kiện trọng yếu của năm, đồng thời tiến tới kỷ niệm **45 năm thành lập tập đoàn**.

Với hệ thống sản xuất hiện đại, năng lực phục vụ thị trường quốc tế và chiến lược nội địa vững vàng, Thiên Long tiếp tục khẳng định vị thế trong giai đoạn tăng trưởng sắp tới.

Xin lưu ý: Từ năm 2025, Thiên Long sẽ chỉ công bố doanh thu hàng tháng nhằm đảm bảo thông tin nhất quán và rõ ràng cho nhà đầu tư. Do tính chất mùa vụ của ngành, cách tiếp cận này sẽ giảm biến động ngắn hạn và cung cấp cái nhìn ổn định hơn về hiệu suất hoạt động, đồng thời duy trì sự minh bạch.

Nguồn: TLG, (*) Kế hoạch doanh thu được phê duyệt bởi Đại hội đồng Cổ đông năm tài chính 2024

Preparing For The Peak Season In Q2 And Q3



Appendix



Thien Long Group: A Market Leader for 45 Years



Company name	Thien Long Group Corporation
Establishment	1981
Industry	Manufacturing, Trading Stationery
Ticker	TLG
Exchange	Ho Chi Minh Stock Exchange
Share outstanding	86,453,570 shares
Foreign ownership limit	100%
Market capitalization*	VND4.5tn (USD178mn)
EPS**	VND4,806
Payout ratio	~50% NPAT
Number of employees**	2,977 (including factory workers)

Large Shareholders*

Mr. Co Gia Tho (Chairman)	6.3%
Thien Long An Thinh Investment JSC.	47.5%

*Data as of May 2025

** Data as of YE 2024



Thien Long at a Glance: Why We Stand Out



ONE OF THE LARGEST, FASTEST GROWING AND MOST PROFITABLE STATIONERY PRODUCTION HOUSES IN VIETNAM

#1

Largest producer
and distributor of
stationery

2

Factories with a
total of 44,200 sqm
production area

74

Countries where we
are exporting to

12%

2014-2024 PAT
CAGR

21%

ROAE*

18

Ranking of the
profitability in the
world industry**

OFFERING A WIDE RANGE OF PRODUCTS AND SOLUTIONS TO CUSTOMERS OF ALL AGES FOR A LEARNING HAPPY LIFE

Writing Instruments

Ball-point pens, gel pens ranging from mass to premium.

Office Supplies

Markers, file folders and other office tools and solutions for corporates and individual customers.

Art Supplies

Colour markers, crayons, and other art tools and solutions for hobbyist and professional users.

School Supplies

Pencils, pens, scientific calculators, backpacks and all solutions for school students.

MOST LOVED STATIONERY BRAND AMONG VIETNAMESE CONSUMERS***

Brand Awareness

99%

Top Of Mind

60%

vs. 6% for our closest competitor Deli

Brand Used Most Often

61%

Conversion Rate

72%

vs. 30% for our closest competitor Deli

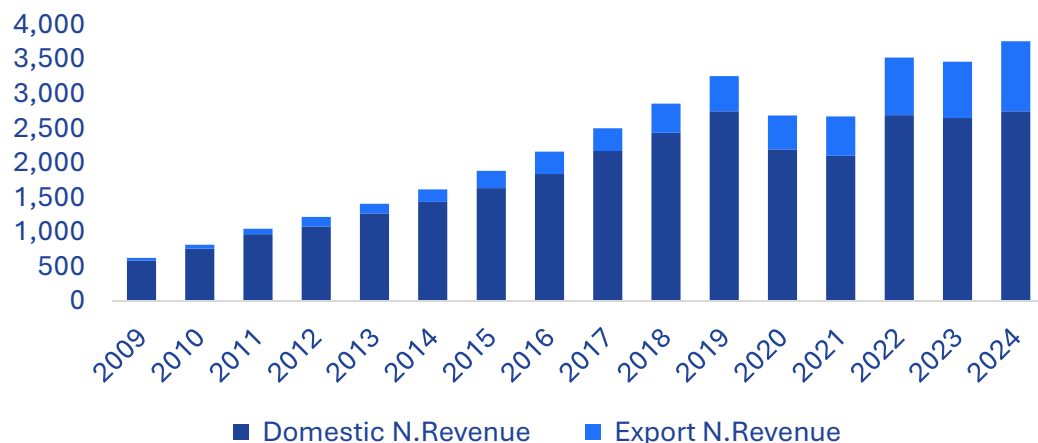
(*) FY2024; (**) Plimsoll data on 133 stationery companies worldwide; (***) Ipsos's survey on 1200 parents, secondary and high school students in Vietnam

Source: TLG, Plimsoll, Ipsos.

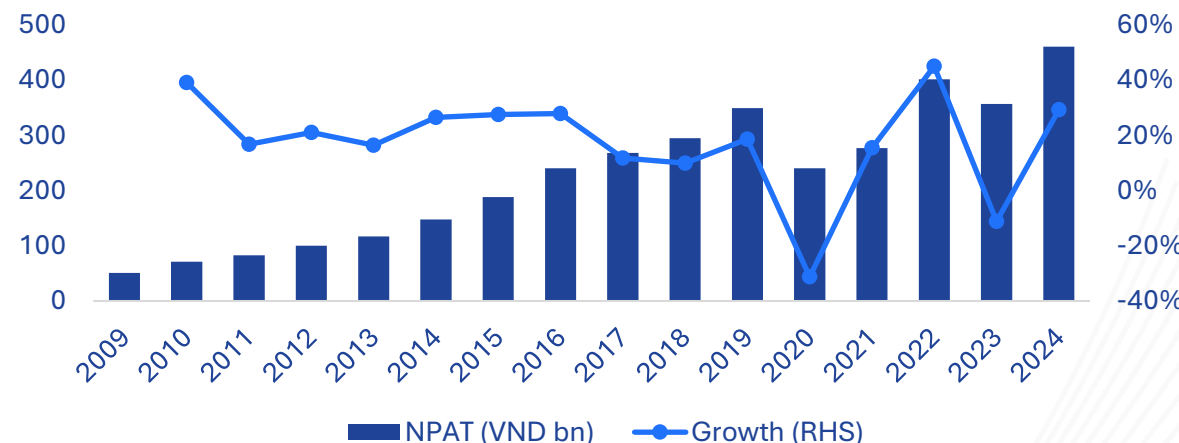
Thien Long Group: Solid Financial Position



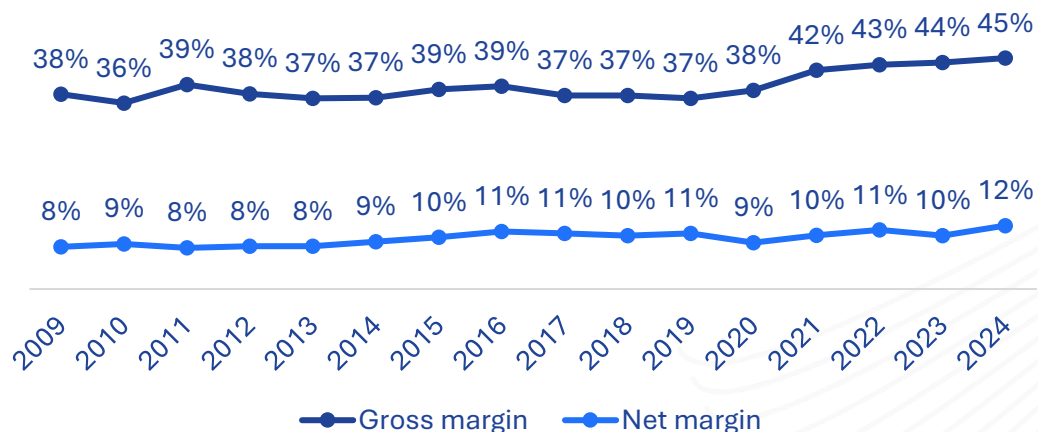
Resilient revenue amid macro challenges (VND bn)



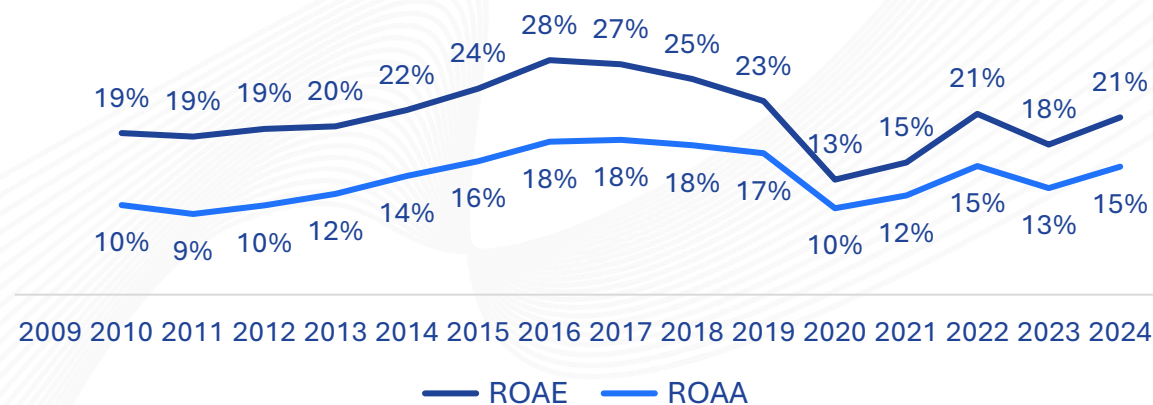
Proven profitability since listed 14% CAGR 2010-24




Gross margin has consistently increased while net margin has remained solid above peers' level



Delivers great results for investors



Thien Long Group: Robust Cash Reserve



Subscribe our newsletter!



Investor Relations – Thien Long Group Corporation

- **Email:** IR@thienlongvn.com
- **Website:** <https://thienlonggroup.com/quan-he-co-dong>
- **Address:** Floor 10, Sofic Tower, No. 10 Mai Chi Tho Street, Thu Thiem Ward, Thu Duc City, HCMC
- **Phone:** (028) 3750.5555 (Ext: 203)

THANK YOU!

THANK YOU!

Disclaimer

This report is prepared by Thien Long Group Corporation (TLG) to provide updates on TLG for shareholders and investors. TLG always tries to provide accurate, transparent, timely, and complete information when issuing reports. However, there is no warranty on the accuracy or completion of the information in this report. Information in this report is not audited. TLG will not bear any liabilities whatsoever for any direct or consequential losses arising from any use of this report. Individuals and organizations using this report take full responsibility for any of their own decisions.